

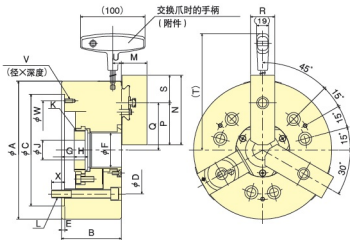
**CHUCK****快速换爪卡盘****QB300** 系列

爪更换简单，
最适用于多品种少量工件加工

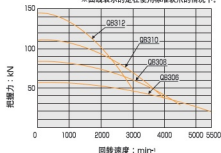
*CE对应产品



标准卡盘

外形图**把握力性能曲线**

※曲线表示的是在使用标准软爪的情况下。



注) 关于锁、微动量工件的加工, 请与我们联系。

外形尺寸

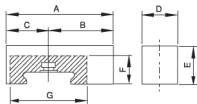
※拉杆螺母锁紧未加工。

系列号	A	B	C (H5)	D	E	F	G (最大)	G (最小)	H	J	K (最大)	K (最小)	L	M	N	P	Q (最大)	Q (最小)	R	S	T	U	V	W	X
QB306	169	81	140	104.8	5	45	11	-	1	19	20	M5x20	6-M10	31	90	54	55.5	55.75	32	36	192.5	13	M6x10	116	16
QB308	210	91	170	133.4	5	52	14.5	-	1.5	20.5	30	M6x20	6-M12	39	106	64	72	68.3	37	42	220.7	13	M6x12	150	20
QB310	254	100	220	171.4	5	75	8.5	-	10.5	25	45	M8x20	6-M16	43	125	76	86	83.5	42	49	242	15.5	M8x15	190	22
QB312	304	110	220	171.4	6	91	8	-	15	28	50	M10x20	6-M16	51	139	90	103.3	101	42	49	267	15.5	M8x15	190	23

技术规格

※由实际测试数据获得许用最高转速。

型号	球轴承	贯通孔径 mm	外部夹紧力 mm	爪行程 (直径) mm	活赛行程 mm	许用最大入力 kN (kgf)	最大静止把握力 kN (kgf)	许用最大回转速度 mm ² (r.p.m)	重量 (含标准软爪) kg (lb)	转动惯量 kg·cm ²	配置油缸	最大压力 MPa (kgf/cm ²)	配置软爪
QB306	45	φ10~φ140	5.5	12	22.0 (2243)	57.0 (5812)	5500	12.6	0.058	S1246	2.80 (28.6)	SB0688	
QB308	52	φ18~φ180	7.4	16	34.0 (3467)	84.0 (8565)	4500	23.2	0.173	S1552	2.60 (26.5)	SB0888	
QB310	75	φ22~φ210	8.8	19	43.0 (4385)	111.0 (11319)	4000	35.0	0.318	S1875	2.70 (27.5)	SB1088	
QB312	91	φ30~φ250	10.6	23	55.0 (5508)	144.0 (14694)	3000	56.0	0.745	S2091	2.70 (27.5)	SB1288	

软爪尺寸图

注) 不能修改阴影区域。

软爪尺寸

软爪型号尺寸	6"	8"	10"	12"
A	90	106	125	139
B	54	64	76	90
C	36	42	49	49
D	32	37	42	42
E	30	36	42	50
F	24	26	31	34
G	68	76	88	92
最小把握径	10	18	22	30